

«СОГЛАСОВАНО»
Председатель комитета
образования
Администрации Любытинского
муниципального района

Л.Е.Анишина
« » 2019 г.



«УТВЕРЖДАЮ»
Директор МАОУ
«Любытинская средняя школа»
М.Н. Оршова

« » 2019 г.



«СОГЛАСОВАНО»
№ Начальник ОГИБДД МО
МВД «Боровичский»
майор полиции

И.В.Кондрашенко
« » 2019 г.



ПАСПОРТ

дорожной безопасности

Муниципального автономного общеобразовательного учреждения
«Любытинская средняя школа»

Общие сведения

Наименование:

Полное – Муниципальное автономное общеобразовательное учреждение
«Любытинская средняя школа»
Сокращенное- МАОУ «ЛСШ»

Тип учреждения: автономное

Тип образовательной организации: общеобразовательная организация

Место нахождения школы:

Почтовый адрес: 174760 Новгородская область, Любытинский район, р.п.Любытино, улица Советов, дом 9.

Фактический адрес: 174760 Новгородская область, Любытинский район, р.п.Любытино, улица Советов, дом 9.

174760 Новгородская область, Любытинский район, р.п.Любытино, улица Советов, дом 3.

174760 Новгородская область, Любытинский район, р.п.Любытино, улица Советов, дом 11.

Администрация МАОУ «ЛСШ»

Директор школы:

Ершова Марина Николаевна

Телефон:8-816-6861266

Ответственный работник комитета образования :

Ромашко Наталья Андреевна

Телефон:8-816-6861-941

Ответственный работник от ОГИБДД МО МВД «Боровичский»

Ответственный работник по профилактике дорожно-транспортного травматизма МАОУ «ЛСШ»:

Заместитель директора по учебно-воспитательной работе

Кравченкова Ксения Владимировна

Телефон:8-816-6861266

Количество обучающихся: 436

Наличие уголка по БДД: имеется

Наличие класса по БДД: нет

Наличие автогородка (площадки) по БДД: нет

Подвоз школьным автобусом: имеется

Владелец автобуса: МАУ ХЭГ

Время занятий в школе: 9:00 – 15:00
Работа групп присмотра и ухода до 17:00
Внеклассная работа: 17:00 -19:00

Телефоны оперативных служб

Полиция _____

Скорая помощь _____

МЧС _____

СОДЕРЖАНИЕ

1. План-схемы МАОУ «ЛСШ»

- 1) план-схема района расположения МАОУ «ЛСШ», пути движения транспортных средств
- 2) схема организации дорожного движения в непосредственной близости от МАОУ «ЛСШ» с размещением соответствующих технических средств, маршруты движения обучающихся и расположения парковочных мест
- 3) маршруты движения обучающихся от МАОУ «ЛСШ» к спортзалу, стадиону, библиотеке, Дому культуры, Центру дополнительного образования, МЦ «Импульс»
- 4) пути движения транспортных средств и места погрузки (разгрузки), рекомендуемые безопасные пути передвижения по территории МАОУ «ЛСШ»

2. Приложения:

- 1) План ежегодных мероприятий по предупреждению детского дорожно-транспортного травматизма и дорожной безопасности МАОУ «ЛСШ»

План

ежегодных мероприятий по профилактике дорожно-транспортного травматизма и дорожной безопасности МАОУ «ЛСШ»

Пояснительная записка

Цель : создать условия для формирования у обучающихся устойчивых навыков безопасного поведения на улицах и дорогах.

Задачи:

1. Сформировать у учащихся устойчивые навыки соблюдения и выполнения Правил дорожного движения;
2. Применять современные формы и методы обучения и воспитания детей, инновационные технологии, направленные на предупреждение несчастных случаев на улицах и во дворах;
3. Развивать у детей и подростков чувство ответственности за свои действия и поступки;
4. Распространять среди педагогов школы передовой опыт по обучению учащихся навыкам безопасного поведения на дороге;
5. Поддерживать у родителей обучающихся устойчивый интерес к безопасности и здоровью детей как участников дорожного движения
6. Укреплять взаимодействие между школой и ГИБДД с целью профилактики детского дорожно-транспортного травматизма.

Мероприятия по реализации плана:

1. Уроки по Правилам дорожного движения (предмет «Ознакомление с окружающим миром» – 2-4 классы; ОБЖ – 5-11 классы);
2. Тематические классные часы по ПДД (1 раз в месяц);
3. Общешкольные внеклассные мероприятия;
4. Беседы, викторины, конкурсы, выставки рисунков и плакатов по ПДД;
5. Открытые внеклассные мероприятия по ПДД;
6. Встречи с сотрудниками ГИБДД, совместное проведение мероприятий;
7. Обсуждение вопросов БДД на планерках и совещаниях учителей;
8. Обсуждение вопросов БДД и профилактики ДТП на совещании при директоре;
9. Участие в районных мероприятиях по пропаганде БДД и профилактике ДТП;
10. Контроль за проведением уроков по изучению ПДД (ОБЖ, Ознакомление с окружающим миром).
11. Выставка книг в школьной библиотеке по соблюдению ПДД.
12. Выпуск классных стенгазет по профилактике дорожно-транспортного травматизма.
13. Проведение тестов на знание ПДД.

14. Проведение индивидуальных и групповых бесед с детьми, нарушающими и склонными к нарушению ПДД.
15. Регистрация и расследование нарушений ПДД, совершенных учащимися школы.
16. Проведение инструктажей по соблюдению ПДД и предотвращению ДТП.
17. Освещение работы школы по профилактике ДДТТ в СМИ.

Направления работы.

Работа с учащимися:

1. Беседы на классных часах;
2. Участие во внешкольных мероприятиях;
3. Помощь в подготовке к районным и областным мероприятиям по БДД;

Работа с педагогическим коллективом:

1. Выступления на планерках и совещаниях учителей с информацией о состоянии детского дорожно-транспортного травматизма по району и области;
2. Совместное планирование работы по БДД и профилактике ДТП;
3. Обсуждение вопросов БДД на административных совещаниях и совещаниях при директоре;
4. Выступления сотрудников ГИБДД на семинарах классных руководителей по вопросам обучения детей и подростков Правилам дорожного движения;

3. Работа с родителями:

1. Выступления по проблеме БДД на родительских собраниях;
2. Индивидуальные консультации для родителей

Ожидаемые результаты:

- Повышение культуры безопасного поведения на дорогах у учащихся школы;
- Снижение детского дорожно-транспортного травматизма;
- Тесное сотрудничество со структурами, обеспечивающими безопасность личности
- Наличие у учащихся основ теоретических знаний и практических умений, относящихся к сфере обеспечения дорожной безопасности;

Предполагаемый результат

Снижение количества ДТП с участием детей, вовлечение учащихся в пропаганду ПДД. Сформированные у учащихся знания и умения по ПДД. Воспитанная культура поведения, сознательное отношение к своей жизни и здоровью.

План

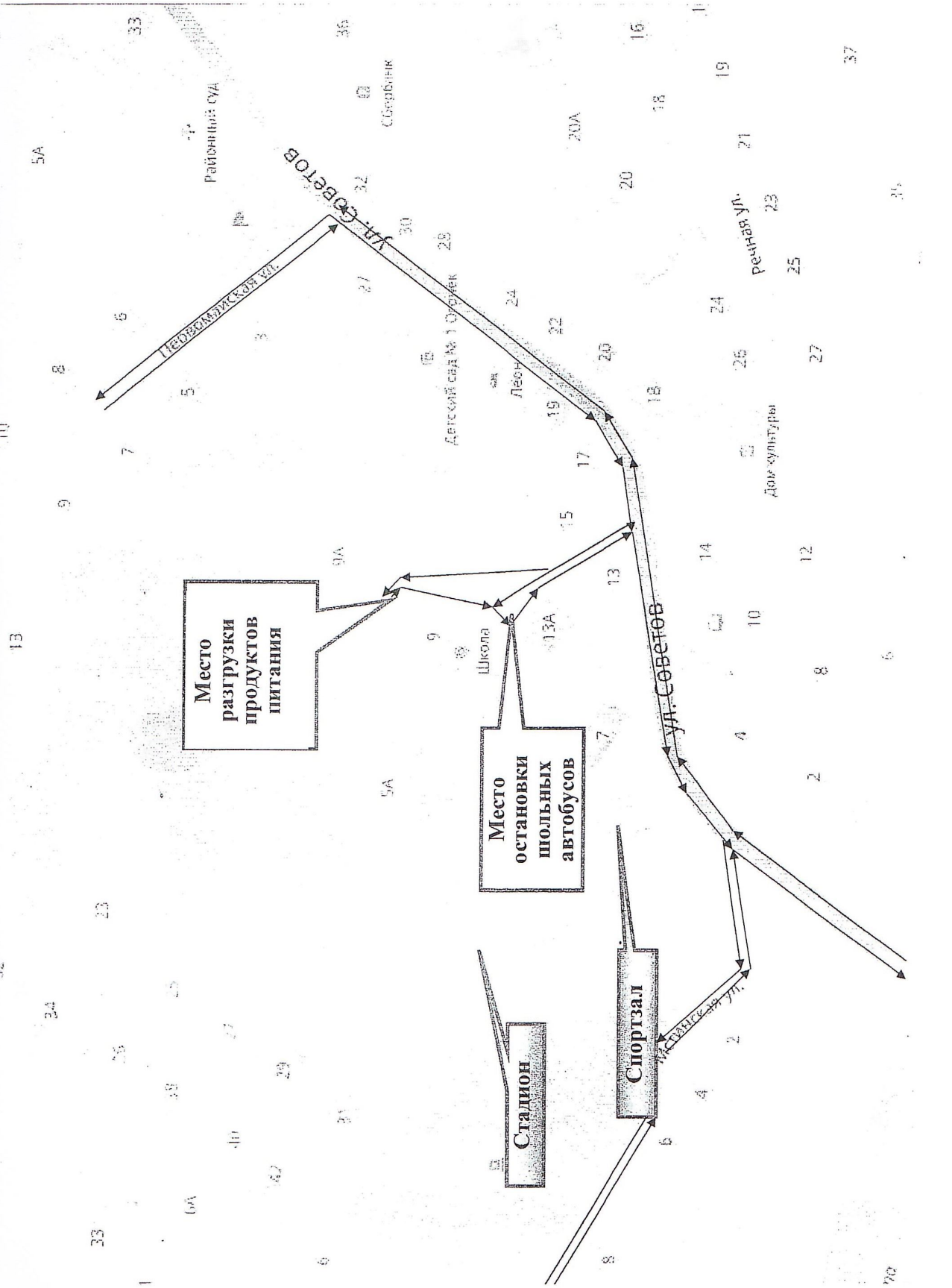
недели безопасности по профилактике

детского дорожно-транспортного травматизма МАОУ «ЛСШ»

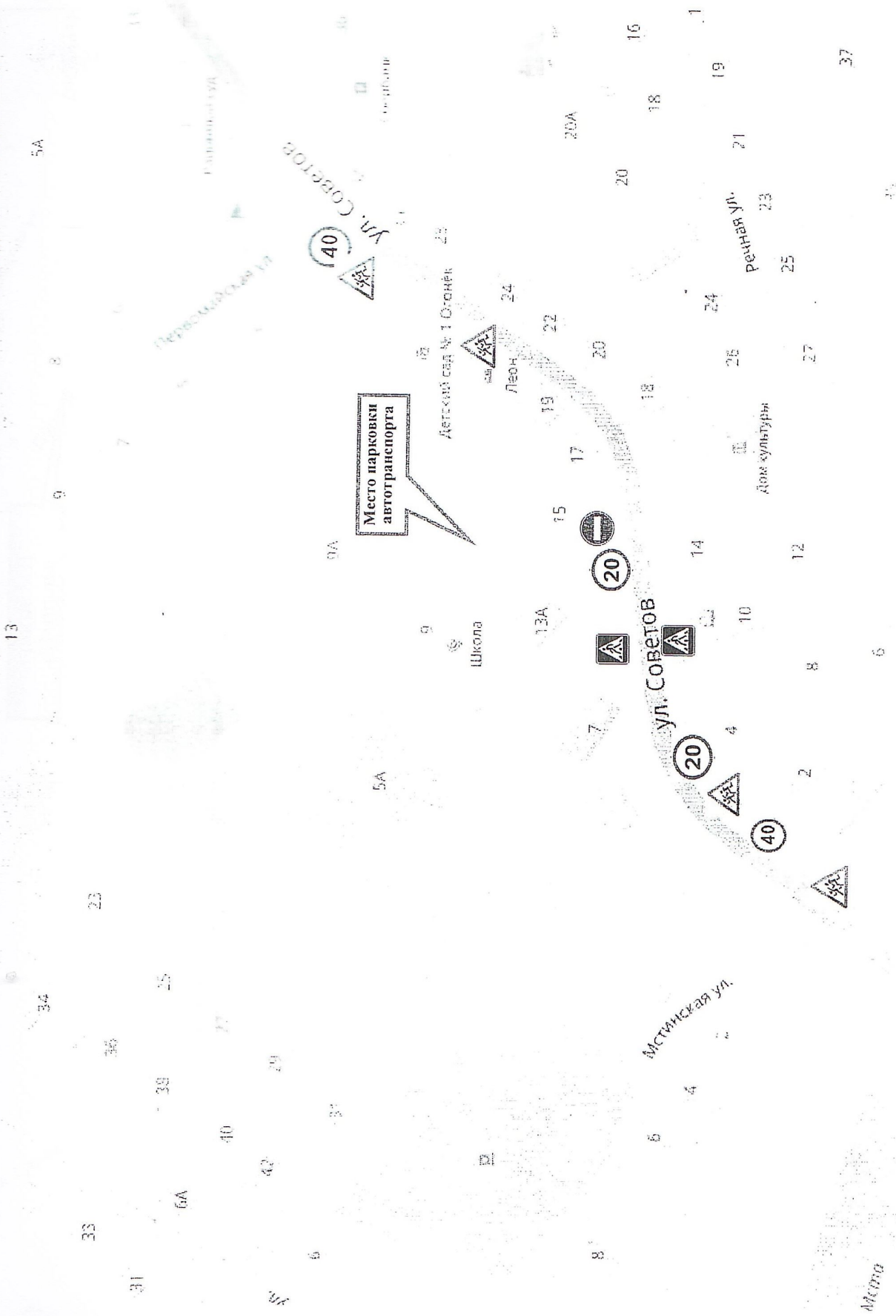
Неделя безопасности Дорожного движения проводится в сентябре и в мае

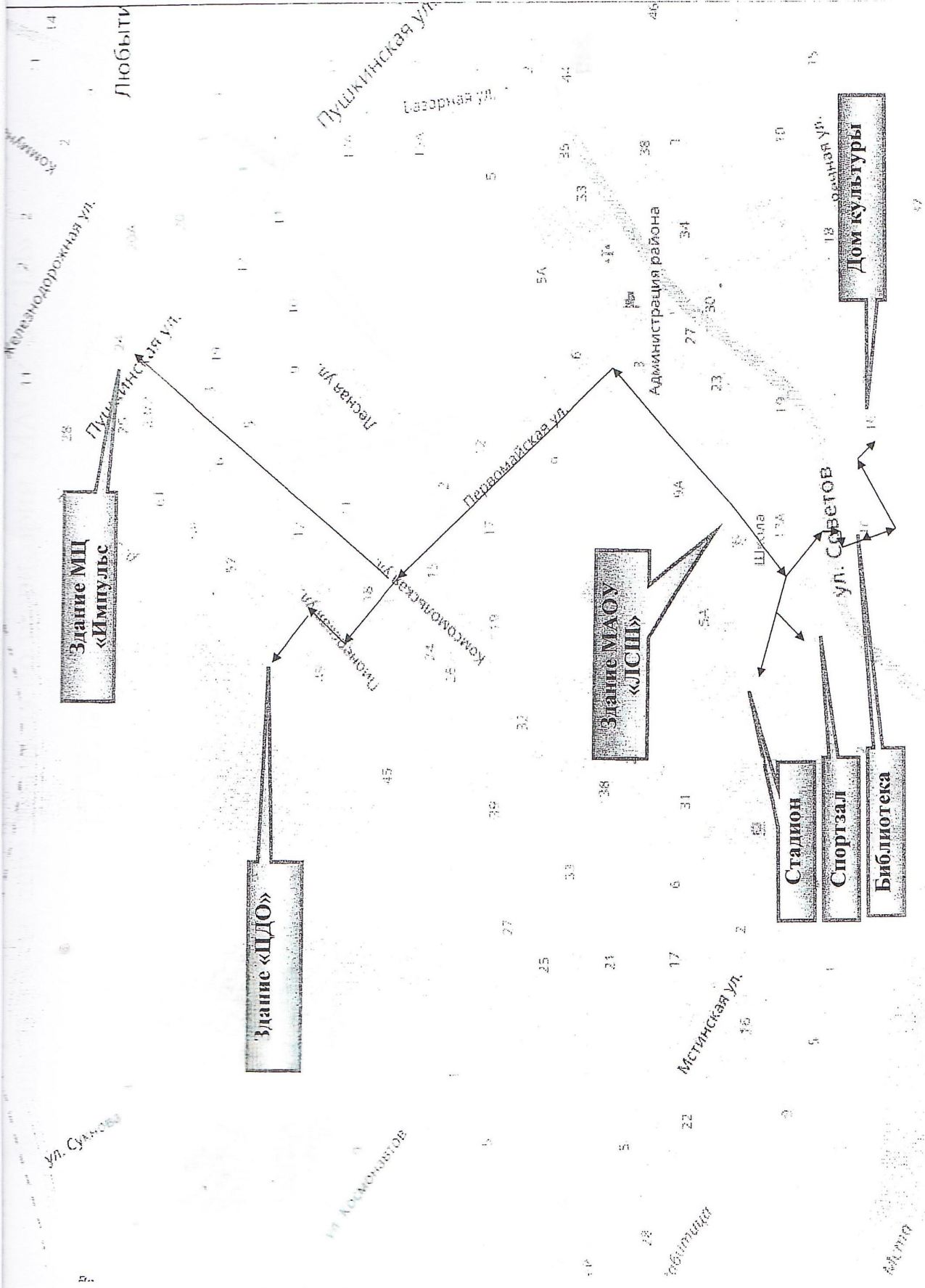
№	Мероприятие	Класс	Ответственный
1	Единый день профилактики	1-11	Иванов А.В.
2	Классный час «Чрезвычайные ситуации на дорогах»	9	Классные руководители
3	Тематическое занятие «Соблюдай правила дорожного движения»	5-6	Классные руководители
4	Конкурс «Знай правила дорожного движения как таблицу умножения!»	1-4	Классные руководители
5	Встречи с инспекторами ГИБДД по пропаганде дорожной безопасности	1-11	Классные руководители
6	Беседы в конце учебного дня «Путь домой»	1-11	Классные руководители

ПЛАН-СХЕМА
расположения МАОУ «ЛСШ», пути движения транспортных средств



Организации дорожного движения в непосредственной близости от МАОУ «ЛІСШ»





безопасные пути передвижения по территории МАОУ «ЛІСШ»

